



Hunter

stoves



Living Design



Hunter Stoves a une culture d'excellence du design.

Nous avons la joie de présenter notre dernière collection.

Tout modèle que vous choisirez vous apportera une meilleure performance, plus de choix, un avenir plus propre.


De quoi aurait l'air un poêle Hunter chez vous ? Tournez la page et laissez-vous inspirer.



Sommaire

Contemporain, traditionnel, porte simple ou double? Que de choix, que de choix...

Hawk 3 & 4	page 2
Herald 4	page 4
Herald 5 Extraplatt	page 6-9
Herald 6	page 10-13
Herald 8 Extraplatt	page 14-15
Inglenook	page 16
Double Sided	page 18
Gamme Living Design	page 20
Technologie Cleanburn	page 22
Options	page 24
FAQs	page 25
Caractéristiques techniques	page 26-29



Hawk 4 Double Face



NB. Les images ne sont présentées qu'à des fins d'illustration

Hawk 3 & 4

Poêle multi-combustion



Avec sa forme profilée et son empreinte compacte, Hawk est parfait pour les petits espaces.

Hawk 4 Dessus plat avec Porte contemporaine




Petit mais stylé


Le Hawk va vous surprendre. Il peut se glisser dans les plus petits endroits - mais ce joli petit poêle ne cède en rien sur la production de chaleur. Il peut produire jusqu'à 4,5kW de chaleur avec des bûches ou du combustible sans fumée (contre 4kW au maximum pour Hawk 3) Pas de compromis sur le design : il a tout ce qu'ont nos poêles plus grands, dont une poignée de remuage à isolation thermique et une technologie Cleanburn innovante.


Notre plus petit modèle, mais il a du caractère.


Points techniques

Hawk 4 - Testé et approuvé CE pour une production de 3,4kW, 5kW max 


Hawk 3 - Testé et approuvé CE pour une production de 3,5kW, 4kW max 

Technologie Cleanburn (Hawk 4 seulement) 

Nettoyage à air exceptionnellement chaud 

Grille multi-combustible pour le bois et le combustible solide 

Remuage sans poussière, sûr et facile 

Accès facile pour ramonage 



Hawk 4 avec porte contemporaine et kit auvent bas



Hawk 3 Dessus plat avec porte traditionnelle

Herald 4

Poêle multi-combustion



L'efficacité à l'état pur - le svelte Herald travaille dur pour sa taille

(G) Herald 4 Auvent bas avec double porte à croisillons

(D) Herald 4 Auvent haut avec porte unique



Le style sans se ruiner

Les apprentis décorateurs d'intérieur s'extasient sur son design élégant, son choix de finitions colorées, et ses détails raffinés. Oui, le Herald 4 a beaucoup de caractère, mais ne vous laissez pas distraire par son apparence. Choisissez Herald 4 pour son efficacité, sa capacité, sa commodité.

Il accepte le bois ou les combustibles sans fumée, pour une production de chaleur de 5kW (max) - notre technologie Cleanburn dirige la chaleur dans la pièce, non dans l'air.

Et ces couleurs, alors ? Choisissez-les page 24.

Points techniques

Hawk 4 - Testé et approuvé par la CE pour une production de 3,4kW, 5kW max



Technologie Cleanburn



Nettoyage à air exceptionnellement chaud



Grille multi-combustible pour le bois et le combustible solide



Remuage sans poussière, sûr et facile



Accès facile pour ramonage



Toutes les options double porte ont des croisillons amovibles



Herald 4 Dessus plat avec porte double unie



Hawk 4 Dessus plat avec porte unique

Herald 5 Extraplatt

Poêle multi-combustion






Le Herald 5 extraplatt, ses lignes caractéristiques avec porte double unie et kit d'auvent bas



Personnalisable

Notre modèle populaire, Herald 5 extraplatt, est un classique qui a fait ses preuves. A son design reconnaissable s'ajoutent une technologie moderne et beaucoup d'options, pour créer un poêle adapté à toutes les situations. Choisissez vos finitions, vos portes, ou ajoutez un auvent de plus ; le Herald peut être simple ou traditionnel, à votre gré. Nous avons apporté un seul changement à ce bel indémodable : incorporer la technologie Cleanburn et un nettoyage à air chaud pour maintenir la vitre propre et transparente. A vous de le personnaliser pour votre maison.

Points techniques

- Testé et approuvé production de 4,5kW, 5kW max vé par la CE pour une 
- Technologie Cleanburn 
- Nettoyage à air exceptionnellement chaud 
- Grille multi-combustible pour le bois et le combustible solide ✓
- Remuage sans poussière, sûr et facile ✓
- Accès facile pour ramonage ✓
- Toutes les options double porte ont des croisillons amovibles ✓
- Peut recevoir des bûches de 45cm max. ✓



Hawk 5 Extraplatt Dessus plat avec porte unique



Herald 5 Dessus plat avec porte double à croisillons

Herald 5 Extraplatt

Poêle multi-combustion



Le Herald 5 extraplatt est disponible dans toute une gamme de finitions.

Herald 5 Extraplatt porte double et kit d'auvent haut



Chambre avec vue

Il y a quelque chose de primitif dans le fait de faire du feu : pas étonnant que les flammes finissent par hypnotiser. Choisissez Herald 5 extraplatt avec une porte unique et faites-en une pièce maîtresse dans votre espace de vie. Ce poêle est l'un de nos produits phares, décoré avec des détails classiques et actualisé avec notre technologie de pointe pour une combustion propre et efficace. L'option « porte unique » modernise le design et attire tout naturellement l'attention sur le poêle à la tombée



Herald 5 Extraplatt Dessus plat avec porte double simple



Choisissez une porte unique à écran large pour bien voir les flammes.

Herald 6

Poêle multi-combustion



Un design d'exception :
Herald 6 a reçu le prix
de Poêle de l'Année.

Herald 6 Auvent bas et
Porte double
à croisillons



Un design récompensé


Le Herald 6 fait pâlir de jalousie ses concurrents. C'est parce que sa production va jusqu'à 6,5kW, ce qui est très élevé pour sa taille. Ne vous laissez pas abuser par son empreinte modeste et son style épuré ; à l'intérieur, le Herald 6 regorge de fonctions dont vous profiterez toujours au maximum. Un nettoyage à air maintient la propreté de la vitre, et notre technologie Cleanburn innovante maximise la combustion, qui est plus propre et optimisée.

Points techniques

Testé et approuvé par la CE pour une production de 5,5-6,5kW, 7kW max	
Technologie Cleanburn	
Nettoyage à air exceptionnellement chaud	
Grille multi-combustible pour le bois et le combustible solide	✓
Remuage sans poussière, sûr et facile	✓
Accès facile pour ramonage	✓
Toutes les options double porte ont des croisillons amovibles	✓
Chaudière à ajouter en option	✓
Poêle récompensé au niveau national	✓



Herald 6 Dessus plat avec porte double unie



Hawk 6 Dessus plat avec porte unique

Herald 6

Poêle multi-combustion



L'option double porte donne un air plus classique.

Herald 6 Auvent haut
Porte unique



A votre goût

Le Herald 6 est disponible dans de nombreuses options, pour vous permettre de concevoir un poêle adapté à votre décor. L'option double porte (illustrée), avec ses portes amovibles à croisillons, a un air classique et chaleureux. La porte unique (page précédente) vous permet d'avoir une vue plus large. Choisir la porte n'est que le début ; ensuite, décidez si vous voulez l'auvent en option ou la chaudière arrière (capable d'alimenter deux radiateurs supplémentaires), et de la finition qui s'accordera à votre pièce.



L'auvent transforme l'apparence du Herald 6.

Herald 6 Auvent bas
Porte double à croisillon



Herald 6 Dessus plat
avec Porte double unie

Herald 8 Extraplatt

Poêle multi-combustion



Herald 8 Extraplatt prend des bûches plus longues, et fonctionne avec peu d'entretien.









Herald 8 Extraplatt dessus plat et porte double simple



Combustion lente et détente

Le Herald 8 extraplatt a une production exceptionnelle, pour très peu d'entretien. Conçu pour contenir plus de combustible, le poêle reçoit des bûches de 50 cm de long max. Le système Cleanburn garantit un rendement optimal, amenant la chaleur directement dans la pièce. Vous aurez à peine besoin de vous en occuper, et certainement pas de le nettoyer souvent : un nettoyage à air chaud empêche la fumée de se déposer sur la vitre. Avec sa production de chaleur de 6kW max, le Herald 8 Extraplatt multicomustion vous donnera tout, sans rien demander.

Points techniques

- Testé et approuvé par la CE pour une production de 6kW maximum 6kW 
- Technologie Cleanburn 
- Nettoyage à air exceptionnellement chaud 
- Grille multi-combustible pour le bois et le combustible solide 
- Remuage sans poussière, sûr et facile 
- Accès facile pour ramonage 
- Toutes les options double porte ont des croisillons amovibles 
- Peut recevoir des bûches de 45cm max. 



Herald 8 Dessus plat avec porte double à croisillons d'auvent bas



Herald 8 Extraplatt Dessus plat avec porte unique d'auvent bas

Inglenook

Poêle multi-combustion



L'Inglenook, plein de charme, évoque un cottage cosy.

Inglenook avec porte unique et kit d'auvent bas



Vintage chic

Choisissez l'Inglenook pour un feu traditionnel au cœur du foyer. Avec son auvent unique et son empreinte large, ce poêle est aussi pratique qu'il est beau. Sa production maximum de chaleur de 7kW lui permet de chauffer de grandes pièces. Il est conçu pour brûler des bûches et du combustible sans fumée proprement et efficacement. Choisissez-le avec ou sans auvent, puis choisissez votre finition parmi trois options pour créer la cheminée parfaite. L'endroit idéal où se pelotonner pour lire une histoire avant le coucher.

Points techniques

Testé et approuvé par la CE pour une production de 6kW, 7kW maximum



Technologie Cleanburn



Nettoyage à air exceptionnellement chaud



Grille multi-combustible pour le bois et le combustible solide



Remuage sans poussière, sûr et facile



Accès facile pour ramonage



Toutes les options double porte ont des croisillons amovibles



Auvent Inglenook unique



L'Inglenook à porte double comprend des croisillons amovibles.

Herald 6 Dessus plat avec Porte double unie



Porte double simple et kit d'auvent bas

Poêle multi-combustion

Double Face



Deux de nos modèles peuvent être à double face, dont le Hawk 4.

Hawk 4 double face avec porte contemporaine.



Eblouissement instantané

Réchauffez votre espace de vie ouvert et raffiné avec un feu spectaculaire. Ouvert des deux côtés, il irradie de la chaleur dans tout l'espace, et transforme votre environnement à coup d'étincelles. Choisissez le Hawk 4 ou le Herald 6 pour votre poêle à double face. Chacun peut être construit avec une profondeur simple ou double, pour un plus grand lit de combustible et un rendement encore meilleur. Enfin, personnalisez votre choix avec un auvent ou des croisillons et une finition Minuit, Vert Forêt ou Bleu Nuage.

Points techniques

Testé et approuvé par la CE	
Technologie Cleanburn	
Nettoyage à air exceptionnellement chaud	
Grille multi-combustible pour le bois et le combustible solide	✓
Remuage sans poussière, sûr et facile	✓
Accès facile pour ramonage	✓
Les options double porte du Herald 6 ont des croisillons amovibles	✓



Personnalisez votre poêle : montré ici avec un auvent en option, des portes doubles, sans croisillons.

Herald 6 double face et auvent bas et porte double simple



Herald 6 Dessus plat double face avec porte double à croisillons

La gamme Living Design

Comprend



la collection Hunter Stove.



Testé et approuvé par la CE

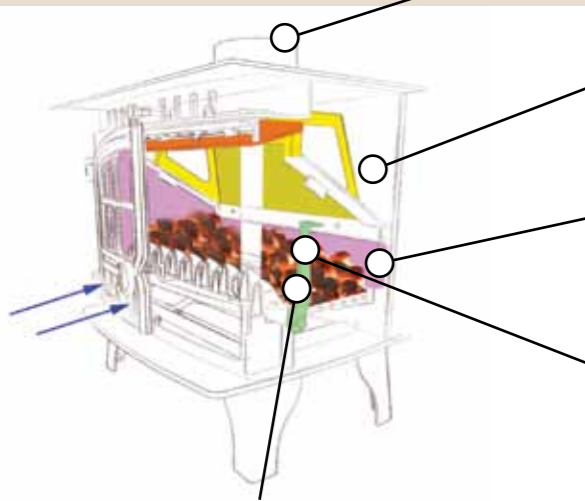
Tous les poêles de la gamme Herald 8 et 14 sont conformes aux exigences strictes des tests d'approbation de la CE.

Nouvelle technologie Hunter Cleanburn

Grâce à la technologie Cleanburn, plus de combustible est utilisé, pour davantage de rendement, moins de fumée, et un environnement plus propre.

Une efficacité exceptionnelle

Les courants d'air à l'intérieur du poêle garantissent une combustion régulière et efficace.



Sûr et efficace pour une combustion nocturne

En réduisant l'apport d'air au strict minimum, vous pouvez maintenir la combustion des braises toute la nuit. Au matin, augmentez l'apport d'air : le feu revient à la vie.

Remuage sans poussière, sûr et facile

L'outil de remuage vous permet de nettoyer la grille sans faire de nuages de poussière. Il suffit de l'agiter d'avant en arrière, portes fermées.

Sorties de conduit interchangeables

Tous les poêles de la gamme Living Design peuvent être aérées par le haut ou l'arrière du poêle.

Accès facile pour le ramonage

Chaque poêle comporte une plaque de lumière amovible, pour un ramonage d'accès facile et complet.

Revêtement interne

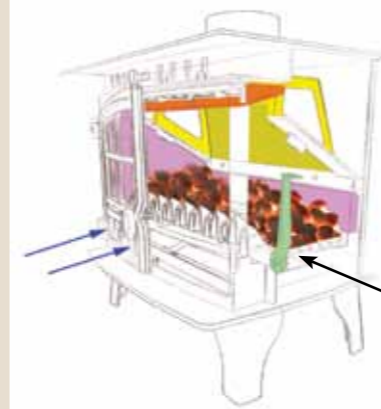
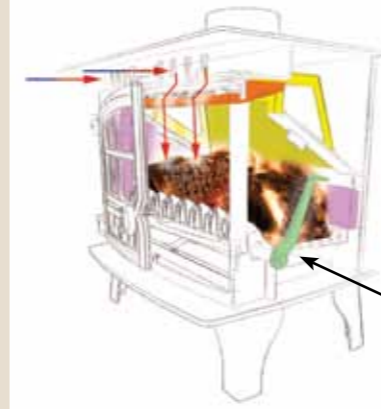
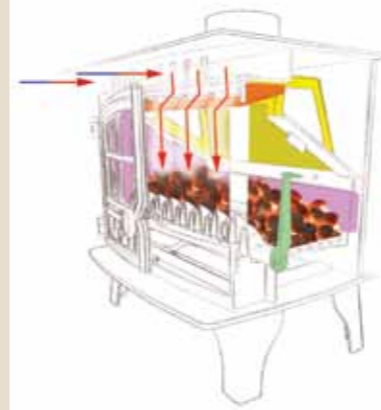
Le nouveau revêtement interne maximise la température de la chambre de combustion, pour une combustion totale.

Outil de remuage à isolation thermique

L'outil de remuage à isolation thermique peut être utilisé pour ouvrir et fermer les portes, remuer la grille, ajuster la grille et enlever facilement le cendrier.

Du bois au multicomcombustible, en un seul geste avec l'outil

Toute la grille du poêle peut passer de la position bois à la position multicomcombustion en un seul geste avec l'outil de remuage à isolation thermique.



Grille en position fermée "arrière" pour brûler le bois

Grille en position ouverte "avant" pour brûler le combustible solide

Inutile d'astiquer la vitre

Notre nettoyage à l'air innovant aspire l'air en haut du poêle, le réchauffe dans la chambre à air centrale et le renvoie derrière la vitre, créant un écran entre le feu et la vitre. Ni la fumée ni les particules de combustion n'entrent en contact avec la vitre : inutile de le nettoyer.

Conditions optimales de combustion du bois

Trois courants d'air chaud garantissent une combustion efficace et maximisée du combustible. Pour le bois, fermez la grille et laissez un lit profond de cendres se faire : des conditions optimales de combustion.

Conditions optimales pour les combustibles solides

Si vous brûlez du charbon ou du combustible sans fumée, mettez la grille en position ouverte. L'air circule sous la grille, jusqu'au cœur du feu : les conditions optimales de combustion d'un combustible solide.

Technologie Cleanburn

Poêles multicomustion



CLEANBURN est notre nouvelle technologie innovante - non seulement meilleure pour les poêles, mais aussi pour l'environnement.

Cleanburn a été créée pour maximiser la combustion, afin de brûler plus de combustible et produire moins de dépôts dans le poêle, la cheminée ou l'atmosphère. Il a été prouvé que nos poêles Cleanburn ont des émissions moindres, ce qui les place au rang des modèles les plus respectueux de l'environnement sur le marché.

La plupart des fours Living Design ont été approuvés deux fois ; pour la combustion du bois et du combustible sans fumée



"L'air tertiaire" réallume les gaz non brûlés, pour une combustion plus propre.

Le nouveau "Revêtement Interne" de Hunter maximise la température de la chambre de combustion, pour une combustion totale.



Herald 8 Extraplatt dessus plat avec porte unique

MINUIT (noir mat), VERTFORÊT (vert subtil métallisé), et BLEU NUAGE (gris-bleu métallisé).



Tout modèle Hunter que vous choisirez vous offre un grand nombre d'options pour l'adapter parfaitement à votre intérieur. Parlez à votre fournisseur des choix disponibles pour chaque poêle. Voici une vue d'ensemble des possibilités :

FINITIONS

Chaque poêle est en acier de 5mm, mais vous pouvez choisir votre finition. Image du haut, G-D: MINUIT (noir mat), VERTFORÊT (vert subtil métallisé), et BLEU NUAGE (gris-bleu métallisé).

PORTE SIMPLE OU DOUBLE ?

Les grands modèles sont disponibles avec une porte simple ou double. Si la porte unique offre une meilleure visibilité, la porte double offre une apparence traditionnelle. Les portes doubles sont également équipées de croisillons.

FACE SIMPLE OU DOUBLE FACE ?

Le Hawk 4 ou le Herald 6 peuvent être à double face, ce qui signifie que les deux côtés ont des portes. Vous pouvez opter pour une double profondeur, pour un lit de combustion plus grand.



En option : extension façade multicombustion pour les fortes charges de combustible

AUVENT ?

La plupart des modèles ont un auvent assorti, que vous pouvez ajouter à votre achat. L'Inglenook a un auvent unique, qui ajoute à son style cottage.

Coffret pour le conduit en option, pour les conduits situés à l'arrière et les petits espaces



- Modèles dessus plat, auvent bas ou haut
- Auvent Inglenook unique (Inglenook uniquement)
- Modèles à profondeur double ou simple double face (Hawk 4 et Herald 6 uniquement)
- Option chaudière à ajouter (Herald 6 uniquement)
- Option combustion bois uniquement
- Portes simples ou doubles
- Porte "D" traditionnelle ou contemporaine (Hawk uniquement)
- Clé de conduit
- Pare étincelles (porte double uniquement)
- Longueur de pied variable
- Finition MINUIT avec VERTFORÊT en option ou BLEU NUAGE
- Bouton en cuivre unique ou ensemble de boutons en cuivre

HUNTER FAIT-IL DE LA VENTE DIRECTE?

Non. Nous avons un réseau de revendeurs fiables, exposant au Royaume-Uni et en Irlande. Pour trouver votre revendeur le plus proche, écrivez-nous à sales@hunterstoves.co.uk, ou appelez le 0044 (0) 1392 841744.

COMMENT FAIRE INSTALLER MON NOUVEAU POÊLE ?

L'installation doit être effectuée par un technicien certifié Hetas ou de certification semblable, et doit être conforme aux Réglementations sur la Construction. Pour vérifier la conformité de votre cheminée, contactez votre revendeur local, qui sera heureux d'organiser une visite. Cela est très important : l'état de votre cheminée déterminera la performance de votre poêle : une mauvaise cheminée influera sur son efficacité. Tout conduit existant doit être ramoné et inspecté avant l'installation du poêle. Tous les brûleurs à bois/multicombustion doivent être installés dans une cheminée de classe 1.

ET SI JE N'AI PAS DE CHEMINÉE ?

Il existe différents systèmes de conduits. Veuillez contacter votre revendeur local, qui vous donnera des conseils personnalisés.

PUIS-JE CONNECTER DEUX POÊLES A UN SEUL CONDUIT ?

Non. Tous les poêles Hunter doivent avoir un conduit individuel.

MON POÊLE A UN CONDUIT D'UNE OUVERTURE DE 15 CM. PUIS-JE L'INSTALLER SUR UN CONDUIT DE 12,5 CM ?

Non. Le diamètre interne du conduit ne doit pas être inférieur à l'ouverture du conduit de l'appareil sur toute sa longueur. Si vous brûlez du bois sur un poêle avec une sortie de 12,5 cm, il faut installer un revêtement intérieur au conduit de 15 cm.

MA CHEMINÉE A-T-ELLE BESOIN D'UN REVÊTEMENT ?

C'est votre technicien certifié qui en décidera.

AI-JE BESOIN D'UNE BRIQUE PERFORÉE ?

Oui, si le rendement est supérieur à 5kW.

QUEL TYPE DE COMBUSTIBLE PUIS-JE UTILISER ?

La qualité du combustible régira la performance de votre poêle Hunter.

COMBUSTION DU BOIS

Ne brûlez que du bois bien sec et ancien. Pour de meilleurs résultats, utilisez du bois sec, avec moins de 20% d'humidité, coupé, taillé et conservé pendant au moins 12 mois. Il est vendu en tant que bois "ancien". Brûler du bois humide ou trop jeune créera des résidus de charbon dans le poêle et la cheminée, sans produire un bon rendement. Le bois brûle au mieux sur un lit de cendres : il n'est donc nécessaire d'enlever le surplus de cendres du poêle qu'occasionnellement. necessary to remove surplus ash from the stove occasionally.

TOURBE

Ne doit être utilisé que sous forme de brique ou de motte, mais le taux d'humidité doit être très faible.

COMBUSTIBLE SOLIDE

L'antracite est un combustible sans fumée naturel et approuvé (non traité) mais sa performance et sa qualité peuvent varier. Il exige généralement un excellent apport d'air pour une performance maximum et notre expérience nous pousse à vous suggérer de l'utiliser avec d'autres combustibles sans fumée approuvés, selon la liste approuvée par l'HETAS.

Visitez www.hetas.co.uk pour une liste actualisée des Combustibles sans fumée fabriqués adaptés aux appareils fermés.

Seuls les combustibles sans fumée approuvés peuvent être utilisés dans des zones à émissions de fumée contrôlées.

Avertissement ! - Il ne faut pas brûler de combustibles à base de pétrole ni des déchets ménagers dans nos appareils. En cas de problèmes concernant la qualité du combustible ou sa conformité, consultez votre revendeur de charbon approuvé ou le service Conseil sur les combustibles solides - au 0800 600 000.

PUIS-JE BRÛLER DU BOIS SUR MA GRILLE MULTICOMBUSTION ?

Oui. Tous les appareils Hunter multicombustion peuvent faire brûler du bois.

PUIS-JE RAMONER MA CHEMINÉE PAR LE POÊLE ?

Oui, il est possible de ramoner la cheminée par le poêle.

Une chaudière ajoutée doit avoir un moyen d'accès supplémentaire au conduit pour le nettoyage - en général, une porte pour la suie dans la première longueur du conduit.

PUIS-JE FAIRE MARCHER MON POÊLE CHAUDIÈRE DECONNECTE ?

Non. Il ne faut pas allumer le poêle si la chaudière est déconnectée ou vide, car cela peut provoquer de graves dégâts à l'appareil.

DE COMBIEN D'ESPACE MON POÊLE A-T-IL BESOIN ?

Tous nos appareils nécessitent un espace dégagé de 150mm de chaque côté, et de 50mm à l'arrière. Le foyer doit s'étendre sur 300 mm devant l'appareil (à partir de l'ouverture de la porte). Toutes ces caractéristiques d'espace concernent les matériaux non combustibles.

PARE-ÉTINCELLES

Nos poêles multicombustion ont été testés et approuvés CE par un organisme de contrôle indépendant et approuvé, selon la législation CE actuelle. De plus, tous nos poêles dépassent les exigences d'efficacité minimum énoncés par les Réglementations de construction anglaises & galloises partie L. Pour cela, tous nos poêles sont contrôlés en tant qu'appareils fermés, et doivent donc être accompagnés d'instructions adéquates. Certains clients préfèrent faire fonctionner nos appareils portes ouvertes. Ce faisant, ils acceptent que les caractéristiques de fonctionnement du poêle peuvent changer. Il s'agit d'un choix personnel, et c'est pourquoi nous offrons des Pare-Étincelle, en option. Si nos poêles fonctionnent portes ouvertes, alors le fonctionnement du conduit, la ventilation de la pièce et la qualité du combustible devront être très bons, afin d'éviter le débordement de fumée dans la pièce. Cela ne sera pas possible avec toutes les installations.

Points techniques Hunter

Poêles multicomustion



	Hawk	Hawk	Hawk 4/4D	Hawk 4/4D	Herald 4	Herald 5	Herald 6	Herald 6	Herald 6	Herald 8	Inglenook
	3/3D	4/4D	Double simple	Double Double		Extraplat		Double simple	Double Double	Extraplat	
rendement minimum/max Kw	3.5-4.0kw	3-4-5kw	5-5.5kw	10kw	4-5kw	4-5kw	5.5-6.5kw	5.5-6.5kw	10.5kw	6kw	6-7.3kw
Efficacité sur le bois %	70.9	72.8	72.7	75.4	78.3	72.5	75.9	n/a	n/a	73	83.6
Dessus plat	✓	✓	✓	✓	✓	✓	✓	✓	✓	✓	✓
Option auvent bas	~	•	~	~	•	•	•	•	•	•	•
Option auvent haut	~	~	~	~	•	•	•	•	•	•	•
Option porte double	~	~	~	~	✓	✓	✓	✓	✓	✓	✓
Option porte unique	✓	✓	✓	✓	•	•	•	•	•	•	•
Option multicomustion (grille de remuage)	•	•	•	•	•	•	•	•	•	•	✓
Combustion du bois Option unique	•	•	•	•	•	•	•	•	•	•	~
Ensemble de boutons noirs	✓	✓	✓	✓	✓	✓	✓	✓	✓	✓	✓
Bouton de cuivre	•	•	•	•	•	•	•	•	•	•	•
Ensemble complet en cuivre	•	•	•	•	•	•	•	•	•	•	•
Clé de conduit	•	•	•	•	•	•	•	•	•	•	•
Pare-étincelles ³	~	~	~	~	•	•	•	•	•	•	•
Extension multicomustion	•	•	•	•	•	•	•	•	•	•	~
Coffret pour le conduit	•	•	~	~	•	•	•	~	~	•	~
Finition colorée	•	•	•	•	•	•	•	•	•	•	•
Hauteur des pieds Non Standard ¹	•	•	•	•	•	•	•	•	•	•	•
Chaudière à ajouter en option ²	~	~	~	~	~	~	•	~	~	~	~
Ventilation (mm²)	~	~	225	2750	~	~	825	825	3025	550	1265



Façade en bois en option



Bouton de porte en cuivre en option



Pare-étincelles en option



Clé pour le conduit en option

✓ = standard
• = option
~ = non disponible

1. Hauteur des pieds en option - précisez la taille, nous faisons la commande

2. Modèle de chaudière à ajouter en option 1,5kw pour pièce 4,0kw (13 600btu) pour l'eau

3. Pare-étincelles, disponible seulement sur l'option porte double

La gamme Living Design

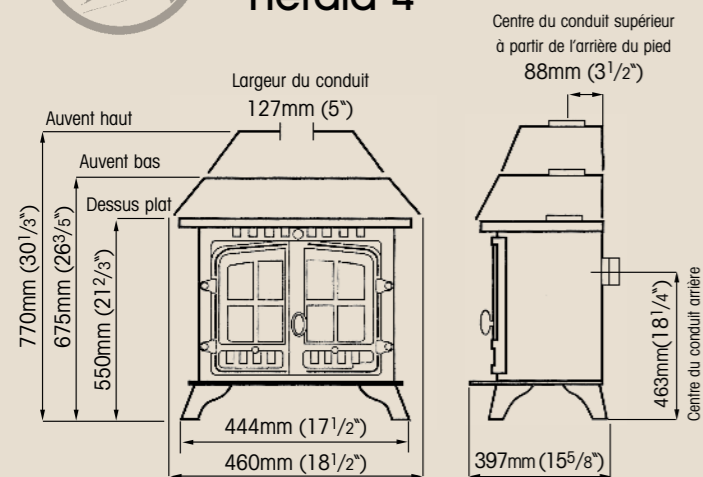
Caractéristiques techniques



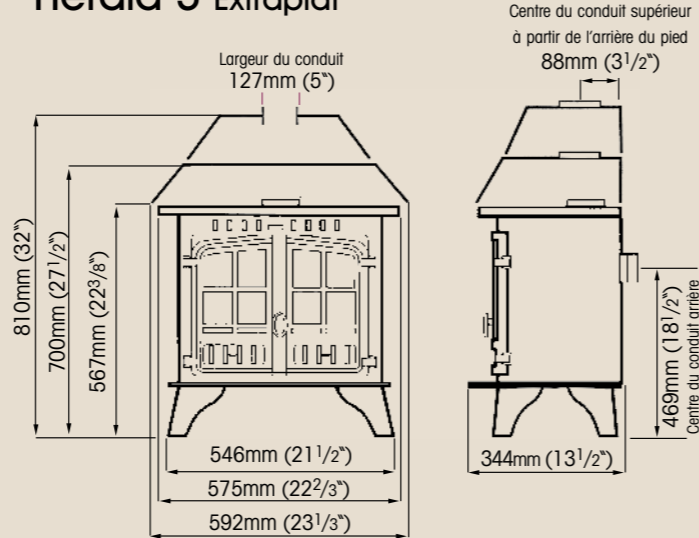
Tous les poêles Living Design sont fabriqués à partir d'acier 5 mm haute qualité et ont des éléments en fonte. Ils contiennent la nouvelle technologie Hunter Cleanburn, ils brûlent tous du bois, des combustibles sans fumée et de la tourbe dans un système sans poussière dé-cendant, et leur nettoyage à l'air leur permet de conserver la transparence de la vitre.



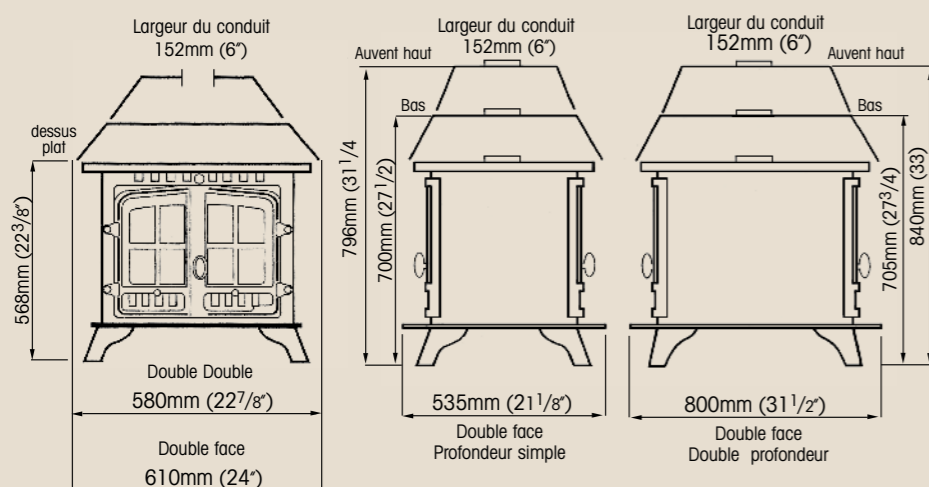
Herald 4



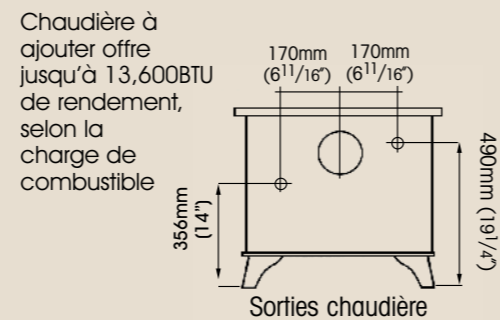
Herald 5 Extraplats



Herald 6 Face Double




Option chaudière face simple

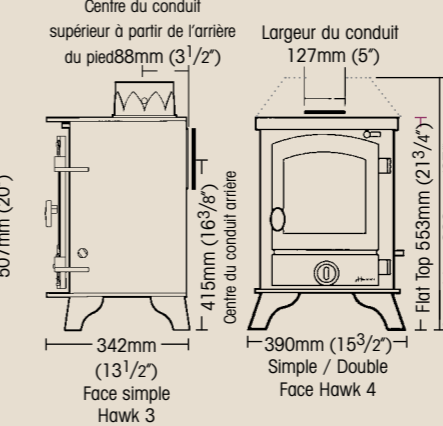


Toutes les dimensions montrées tiennent compte de la hauteur standard des pieds.

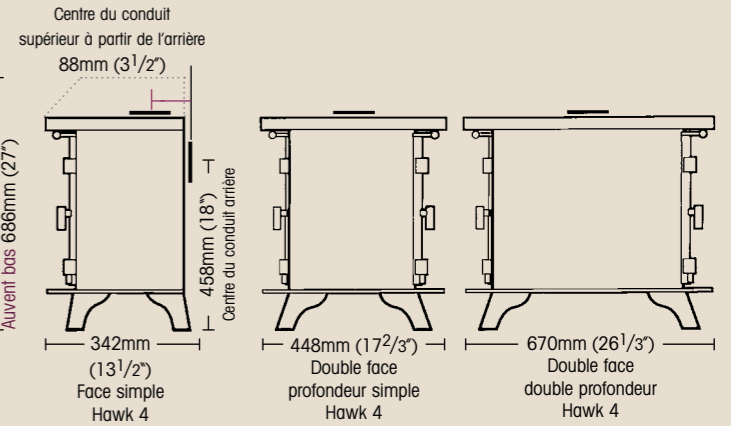
Hawk 3



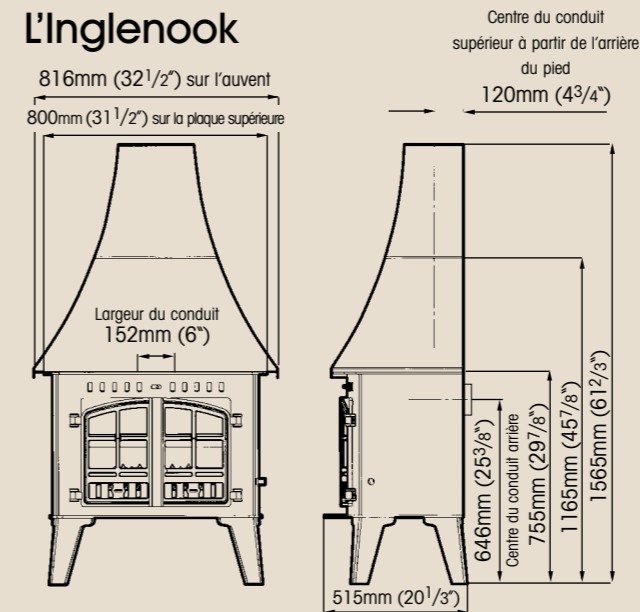
Hawk 4



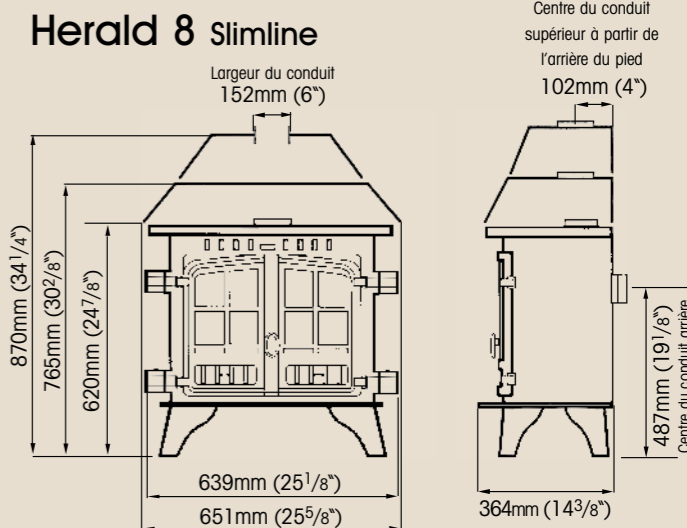
Hawk 4 Double Face



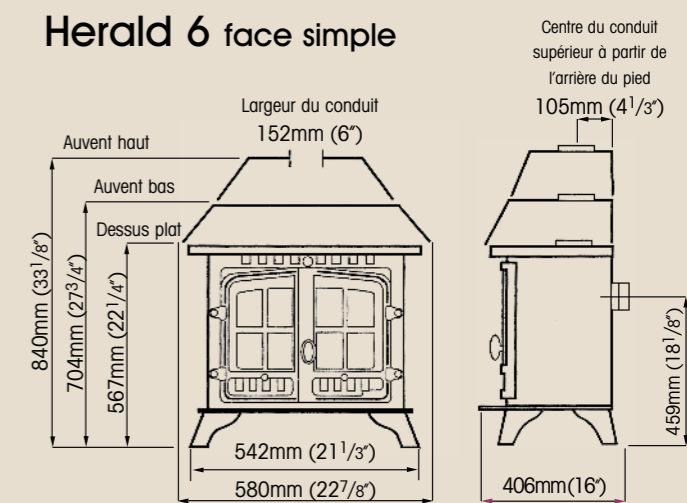
L'Inglenook



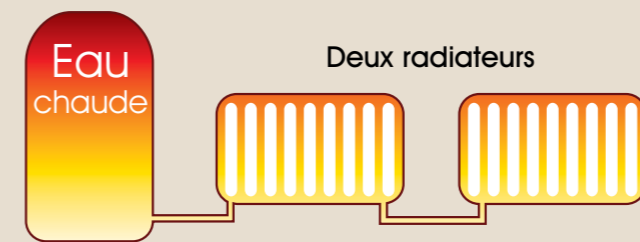
Herald 8 Slimline



Herald 6 face simple




Option chaudière (Herald 6 uniquement)



Les rendements de chaleur dépendent de la charge de combustible et des paramètres d'installation. La combustion nocturne dépend de la taille de la chambre de combustion, de la charge de combustible, etc. Nous remercions B D Brooks Fireplaces, BWF, Humphries, Firecraft and Focus Fireplaces pour leurs cheminées/photographies. Hunter Stoves Limited a une politique d'amélioration continue du produit et se réserve donc le droit de changer les designs et les caractéristiques à tout moment sans préavis.

Hunter Stoves Ltd. vous conseille fortement de faire approuver au préalable la conformité de toute installation avec un installateur qualifié HETAS ou un professionnel du même niveau de compétence, afin de garantir le respect des changements récents des Règlements de Construction. Hunter Stoves Ltd. ne saurait être tenu responsable de toute perte, quelle qu'en soit la cause, résultant d'une installation non conforme par des installateur non qualifiés ou non compétents. Une installation non conforme peut également rendre nulles les réclamations faites pendant la durée de garantie d'un fabricant.

Votre vendeur local



Hunter Stoves Limited
Unit 6 Old Mill Industrial Estate
Stoke Canon
Devon EX5 4RJ